

DJI FlyCart 100 Flagship Winch System

Product Information

产品信息

產品資訊

製品情報

제품 정보

Produktinformationen

Información del producto

Informations sur le produit

Informazioni sul prodotto

Productinformatie

Informações do produto

Informações sobre o produto

Информация о продукте

v1.0



Download the latest version from
<https://www.dji.com/flycart-100/downloads>

This content is subject to change without prior notice.

DJI shall mean SZ DJI TECHNOLOGY CO., LTD. and/or its affiliated companies where applicable.



Contact
DJI SUPPORT

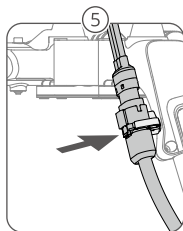
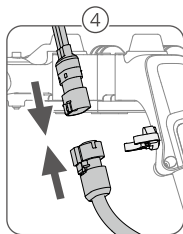
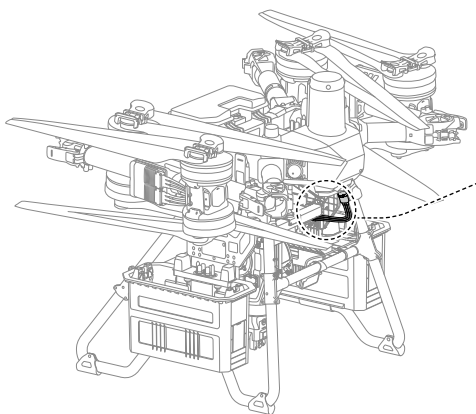
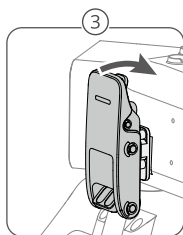
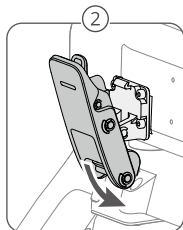
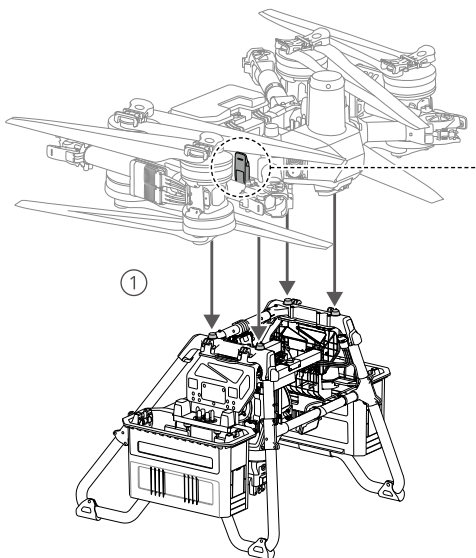


微信扫一扫关注
大疆运载公众号





<https://www.dji.com/flycart-100/video>





Incorrect operation may lead to product damage, property damage, or even personal injury. Carefully read this entire document and all safe and lawful practices provided before use.

Warnings

1. This product is only compatible with DJI FLYCART™ 100 aircraft.
2. The max payload of the product depends on the takeoff weight of the aircraft. DO NOT overload.
3. Make sure the product is mounted firmly, this can be confirmed in the app.
4. When connecting the cables, make sure the connection is firm and secure. Operate with caution to avoid damaging the cables.
5. Before each use, ensure that the hook functions properly and the cable can be released and reeled in normally.
6. Ensure the cable is clean and intact and keep away from sharp objects. If the cable is visibly worn or cracked, contact the dealer to replace it immediately.
7. Operate with caution to avoid injury caused by sharp or moving mechanical parts.
8. When using the winch system, maintain a safe distance from the aircraft to avoid injury.
9. When flying without a payload, make sure to fully reel in the cable to prevent excessive swinging and possible entanglement with the aircraft, which may lead to a safety incident.

Refer to the DJI FlyCart 100 User Manual for more information.

<https://www.dji.com/flycart-100/downloads>

CHS



不正确的操作可能会导致产品损坏和财产损失，甚至造成人身伤害。使用本产品前，请仔细阅读并遵循本文及本产品相关的所有安全与合规操作指引。

注意事项

1. 本产品仅适用于 DJI FLYCART™ 100 运载机。切勿在其他产品上使用。
2. 本产品的最大载重与飞行器起飞重量相关，请勿超重使用。
3. 确保本产品安装到位，并通过 App 提示确认。
4. 连接线材时，确保正确牢固。插拔操作请小心，以免损坏线材。
5. 每次使用前，检查挂钩开合是否顺畅，收放绳是否正常。
6. 保持吊绳完好清洁，勿用尖锐的物体触碰。若吊绳明显磨损或开裂，務必联系代理商更换。
7. 使用时務必小心，谨防机械结构伤手。
8. 进行吊挂作业时，務必远离飞行器，以免造成人身伤害。
9. 若空载飞行，務必将吊绳收紧到位，谨防因擺角过大致使挂钩与飞行器缠绕，影响飞行安全。

详细使用方法参见《DJI FlyCart 100 用户手册》。

<https://www.dji.com/flycart-100/downloads>

CHT



不正确的操作可能会导致产品损坏和财产损失，甚至造成人身伤害。使用本产品前，请仔细阅读并遵循本文及本产品相关的所有安全与合规操作指南。

注意事項

1. 本產品僅適用於 DJI FLYCART™ 100 運載機。切勿在其他產品上使用。
2. 本產品的最大載重與飛行器起飛重量相關，請勿超重使用。
3. 確保本產品安裝到位，並通過 App 提示確認。
4. 連接線材時，確保正確牢固。插拔操作請小心，以免損壞線材。
5. 每次使用前，檢查掛鉤開合是否順暢，收放繩是否正常。
6. 保持吊繩完好清潔，勿用尖銳的物體觸碰。若吊繩明顯磨損或開裂，務必聯繫代理商更換。
7. 使用時務必小心，謹防機械結構傷手。
8. 進行吊掛作業時，務必遠離飛行器，以免造成人身傷害。
9. 若空載飛行，務必將吊繩收緊到位，謹防因擺角過大致使掛鉤與飛行器纏繞，影響飛行安全。

詳細使用方法參見《DJI FlyCart 100 使用者手冊》。

<https://www.dji.com/flycart-100/downloads>



不適切な操作は、製品の損傷、財産の損害、さらには人身傷害を引き起こす可能性があります。ご使用前に、この文書全体に目を適し、安全で合法的な使用方法についての説明を注意深くお読みください。

警告

1. この製品は DJI FLYCART™ 100 機体へのみ対応しています。
2. 製品の最大ペイロードは、機体の離陸重量に依存します。最大積載量を超えないようにしてください。
3. 製品がしっかりと取り付けられていることを確認してください。これはアプリで確認できます。
4. ケーブルを接続するときは、接続が正しく安全であることを確認してください。ケーブルを損傷しないように注意して操作してください。
5. 使用前に、フックが正常に機能し、ケーブルが正常に引き出しおよび巻き取りできることを確認してください。
6. ケーブルが清潔で無傷であることを確認し、鋭利な物から遠ざけてください。ケーブルが目に見えて摩耗しているか、ひび割れている場合は、すぐに代理店に連絡して交換してください。
7. 鋭利な機械部品や動いている機械部品による怪我を避けるため、慎重に操作してください。
8. ウィンチシステムを使用する際は、怪我を避けるために、機体から安全な距離を保ってください。
9. ペイロードなしで飛行する場合は、ケーブルを完全に巻き取ってください。ケーブルが過度に揺れて機体に絡まる可能性があり、安全上の問題につながる恐れがあります。

詳細については、DJI FlyCart 100 ユーザーマニュアルを参照してください。 <https://www.dji.com/flycart-100/downloads>

KR



잘못된 작동은 제품 손상, 재산 피해 또는 신체적 상해를 초래할 수 있습니다. 사용하기 전 이 문서 전체와 안전하고 합법적인 사용에 관한 모든 지침을 주의 깊게 읽으십시오.

경고

1. 이 제품은 DJI FLYCART™ 100 기기와의 호환됩니다.
2. 제품의 최대 페이로드는 기체의 이륙 무게에 달려 있습니다. 과다 적재하지 마십시오.
3. 제품이 단단히 장착되었는지 확인하십시오. 이는 앱에서 확인할 수 있습니다.
4. 케이블을 연결할 경우, 연결이 올바르게 단단히 고정되었는지 확인하십시오. 케이블 손상을 피하기 위해 주의해서 작업하십시오.
5. 사용하기 전에 후크가 제대로 작동하고 케이블이 정상적으로 풀리고 감길 수 있는지 확인하십시오.
6. 케이블이 깨끗하고 손상되지 않았는지 확인하고 날카로운 물체로부터 멀리하십시오. 케이블이 눈에 띄게 마모되거나 손상이 있는 경우 즉시 밀려내어 연락하여 교체하십시오.
7. 날카로운 부분이나 움직이는 기계 부품에 다치지 않도록 주의하여 작동하십시오.
8. 원치 시스템을 사용할 때는 부상을 당하지 않도록 기체와 안전 거리를 유지하십시오.
9. 페이로드 없이 비행할 때는 케이블을 완전히 감아 과도한 흔들림과 기체와의 얽힘을 방지하여 안전 사고를 예방하십시오.

자세한 정보는 DJI FlyCart 100 사용자 매뉴얼을 참조하십시오. <https://www.dji.com/flycart-100/downloads>

DE



Falsche Bedienung kann zu Produktschäden, Sachschäden oder sogar zu Personenschäden führen. Bitte lesen Sie vor dem ersten Gebrauch dieses gesamte Dokument und alle Informationen zu sicheren und rechtmäßigen Praktiken sorgfältig durch.

Warnhinweise

1. Dieses Produkt ist nur mit dem DJI FLYCART™ 100 Fluggerät kompatibel.
2. Die maximale Nutzlast des Produkts hängt vom Startgewicht des Fluggeräts ab. Überladen Sie das Gerät NIEMALS.
3. Stellen Sie sicher, dass das Produkt fest montiert ist. Dies kann in der App bestätigt werden.

- Vergewissern Sie sich beim Anschließen der Kabel, dass die Verbindungen korrekt und sicher sind. Gehe dabei vorsichtig vor, um eine Beschädigung der Kabel zu vermeiden.
- Überprüfen Sie vor jedem Gebrauch, ob der Haken ordnungsgemäß funktioniert und das Kabel normal freigegeben und eingeholt werden kann.
- Stellen Sie sicher, dass das Kabel sauber und intakt ist, und halten Sie es von scharfen Gegenständen fern. Wenn das Kabel sichtbar abgenutzt oder rissig ist, wenden Sie sich sofort an den Händler, um es zu ersetzen.
- Gehen Sie vorsichtig vor, um Verletzungen durch scharfe oder bewegliche mechanische Teile zu vermeiden.
- Halten Sie bei Verwendung des Hebegeräts einen sicheren Abstand zum Fluggerät ein, um Verletzungen zu vermeiden.
- Wenn Sie ohne Nutzlast fliegen, stellen Sie sicher, dass das Kabel vollständig eingeholt ist, um übermäßiges Schwingen und mögliche Verwicklungen mit dem Fluggerät zu verhindern, die zu einem Sicherheitsvorfall führen können.

Weitere Informationen finden Sie im Handbuch für DJI FlyCart 100. <https://www.dji.com/flycart-100/downloads>

ES



El uso incorrecto puede provocar daños al producto, daños a la propiedad o incluso lesiones personales. Antes de usarla, lea detenidamente este documento al completo y todas las prácticas de seguridad y legales proporcionadas.

Advertencias

- Este producto es compatible solo con la aeronave DJI FLYCART™ 100.
- La carga útil máxima del producto depende del peso de despegue de la aeronave. NO lo sobrecargue.
- Asegúrese de que el producto esté montado firmemente, esto se puede confirmar en la aplicación.
- Al conectar los cables, asegúrese de que la conexión sea correcta y segura. Tenga cuidado para evitar dañar los cables.
- Antes de cada uso, asegúrese de que el gancho funcione correctamente y que el cable pueda soltarse y enrollarse normalmente.
- Asegúrese de que el cable esté limpio e intacto y manténgalo alejado de objetos afilados. Si el cable está visiblemente desgastado o agrietado, contacte al distribuidor para reemplazarlo inmediatamente.
- Tenga cuidado para evitar lesiones con piezas mecánicas que sean afiladas o móviles.
- Cuando utilice el sistema de elevación, mantenga una distancia segura de la aeronave para evitar lesiones.
- Al volar sin una carga útil, asegúrese de enrollar completamente el cable para evitar un balanceo excesivo y posible enredo con la aeronave, lo que podría provocar un incidente de seguridad.

Consulte el manual de usuario de DJI FlyCart 100 para obtener más información. <https://www.dji.com/flycart-100/downloads>

FR



Une utilisation incorrecte peut causer des dommages au produit, des dommages matériels, voire des blessures corporelles. Lisez attentivement l'intégralité de ce document et toutes les pratiques sûres et légales fournies avant utilisation.

Avertissements

- Ce produit est uniquement compatible avec l'appareil DJI FLYCART™ 100.
- La charge utile maximale du produit dépend du poids de l'appareil au décollage. NE PAS surcharger.
- Assurez-vous que le produit est installé fermement, cela peut être confirmé dans l'application.
- Lorsque vous branchez les câbles, assurez-vous que la connexion est effectuée de manière correcte et sûre. Manipulez les câbles avec précaution pour éviter de les endommager.

- Avant chaque utilisation, assurez-vous que le crochet fonctionne correctement et que le câble peut être libéré et enroulé normalement.
- Assurez-vous que le câble est propre et intact et gardez-le à l'écart des objets tranchants. Si le câble est visiblement usé ou fissuré, contactez le revendeur pour le remplacer immédiatement.
- Opérez avec prudence pour éviter les blessures causées par des pièces mécaniques tranchantes ou en mouvement.
- Lors de l'utilisation du système de treuil, maintenez une distance de sécurité par rapport à l'appareil pour éviter les blessures.
- Lors du vol sans charge utile, assurez-vous d'enrouler complètement le câble pour éviter un balancement excessif et un possible enchevêtrement avec l'appareil, ce qui pourrait entraîner un incident de sécurité.

Consultez le Guide d'utilisateur DJI FlyCart 100 pour en savoir plus. <https://www.dji.com/flycart-100/downloads>

IT



Un'operazione scorretta può causare danni al prodotto, danni alla proprietà o addirittura lesioni personali. Prima dell'utilizzo, leggere con attenzione l'intero documento e tutte le pratiche sicure e legali da rispettare.

Avvertenze

- Questo prodotto è compatibile solo con l'aeromobile DJI FLYCART™ 100.
- Il carico massimo del prodotto dipende dal peso al decollo dell'aeromobile. NON sovraccaricare.
- Assicurarsi che il prodotto sia montato saldamente. È possibile controllarlo nell'app.
- Quando si esegue il collegamento dei cavi, accertarsi che il collegamento sia corretto e sicuro. Maneggiare i cavi con cautela per non danneggiarli.
- Prima di ogni utilizzo, assicurarsi che il gancio funzioni correttamente e che il cavo possa essere rilasciato e riavvolto normalmente.
- Assicurarsi che il cavo sia pulito e integro e tenerlo lontano da oggetti appuntiti. Se il cavo è visibilmente usurato o danneggiato, contattare il rivenditore per sostituirlo immediatamente.
- Operare con cautela onde evitare infortuni causati dalle parti meccaniche affilate o in movimento.
- Quando si utilizza il sistema winch, mantenere una distanza di sicurezza dall'aeromobile per evitare infortuni.
- Quando si vola senza carichi, assicurarsi di riavvolgere completamente il cavo per evitare oscillazioni eccessive e possibili grovigli con l'aeromobile, che potrebbero causare incidenti.

Consultare il manuale d'uso di DJI FlyCart 100 per ulteriori informazioni. <https://www.dji.com/flycart-100/downloads>

NL



Onjuiste bediening kan leiden tot productbeschadiging, eigendomsschade of zelfs persoonlijk letsel. Lees vóór gebruik dit hele document zorgvuldig door, evenals alle veilige en wettelijke praktijken die voorafgaand aan gebruik zijn verstrekt.

Waarschuwingen

- Dit product is alleen compatibel met DJI FLYCART™ 100 vliegtuig.
- De maximale lading van het product is afhankelijk van het gewicht van de drone bij opstijgen. NIET overladen.
- Zorg ervoor dat het product stevig is gemonteerd, dit kan worden bevestigd in de app.
- Zorg er bij het aansluiten van de kabels voor dat de aansluiting correct en veilig is. Wees voorzichtig om beschadiging van de kabels te voorkomen.
- Controleer voor elk gebruik of de haak goed functioneert en of de kabel normaal kan worden vrijgegeven en opgerold.
- Zorg ervoor dat de kabel schoon en intact is en houd deze uit de buurt van scherpe voorwerpen. Als de kabel zichtbaar versleten of gebarsten is, neem dan onmiddellijk contact op met de dealer om deze te vervangen.

7. Ga voorzichtig te werk om letsel door scherpe of bewegende mechanische onderdelen te voorkomen.
8. Houd bij het gebruik van het hefsysteem een veilige afstand tot het vliegtuig om letsel te voorkomen.
9. Zorg ervoor dat de kabel volledig is opgerold wanneer u zonder lading vliegt om overmatig slingeren en mogelijke verstrengeling met het vliegtuig te voorkomen, wat tot een veiligheidsincident kan leiden.

Raadpleeg de gebruikershandleiding van DJI FlyCart 100 voor meer informatie. <https://www.dji.com/flycart-100/downloads>

PT



O uso do produto de uma maneira que não seja segura e responsável pode resultar em danos ao produto ou em outros bens materiais, ou até mesmo ferimentos para si ou para outras pessoas. Leia atentamente este documento na íntegra e todas as diretrizes de segurança e conformidade indicadas antes de utilizar o produto.

Avvisos

1. Este produto é compatível apenas com a aeronave DJI FLYCART™ 100.
2. A carga máxima do produto depende do peso de decolagem da aeronave. NÃO sobrecarregue.
3. Certifique-se de que o produto está montado firmemente, isso pode ser confirmado na aplicação.
4. Ao ligar os cabos, verifique se a ligação está correta e segura. Opere com cuidado para evitar danificar os cabos.
5. Antes de cada uso, certifique-se de que o gancho funciona corretamente e que o cabo pode ser liberado e enrolado normalmente.
6. Certifique-se de que o cabo está limpo e intacto e mantenha-o longe de objetos cortantes. Se o cabo estiver visivelmente desgastado ou rachado, entre em contato com o revendedor para substituí-lo imediatamente.
7. Opere com cuidado para evitar ferimentos causados por peças afiadas ou mecânicas em movimento.
8. Ao usar o sistema de guincho, mantenha uma distância segura da aeronave para evitar lesões.
9. Ao voar sem carga, certifique-se de que o cabo está totalmente enrolado para evitar oscilações excessivas e possível emaranhamento com a aeronave, o que pode levar a um incidente de segurança.

Consulte o manual do utilizador dos FlyCart 100 da DJI para obter mais informações. <https://www.dji.com/flycart-100/downloads>

PT-BR



Operação incorreta pode levar a danos ao produto, danos à propriedade ou até mesmo ferimentos pessoais. Leia com atenção este documento por inteiro e todas as práticas seguras e legais contidas nele antes do uso.

Advertências

1. Este produto é compatível apenas com a aeronave DJI FLYCART™ 100.
2. A carga máxima do produto depende do peso de decolagem da aeronave. NÃO sobrecarregue.
3. Certifique-se de que o produto esteja montado de maneira firme, o que pode ser confirmado no aplicativo.
4. Ao conectar os cabos, verifique se a conexão está correta e segura. Opere com cuidado para evitar danificar os cabos.
5. Antes de cada uso, certifique-se de que o gancho funcione corretamente e que o cabo possa ser liberado e enrolado normalmente.
6. Certifique-se de que o cabo esteja limpo e intacto e mantenha-o longe de objetos cortantes. Se o cabo estiver visivelmente desgastado ou rachado, entre em contato com o revendedor para substituí-lo imediatamente.
7. Opere com cuidado para evitar ferimentos causados por peças mecânicas afiadas ou em movimento.
8. Ao usar o sistema de guincho, mantenha uma distância

- segura da aeronave para evitar ferimentos.
9. Ao voar sem cargas, certifique-se de enrolar completamente o cabo para evitar balanços excessivos e possível emaranhamento com a aeronave, o que pode levar a um incidente de segurança.

Consulte o Manual do Usuário do DJI FlyCart 100 para obter mais informações. <https://www.dji.com/flycart-100/downloads>

RU



Неправильная эксплуатация может привести к повреждению продукта, ущербу имуществу или даже травмам. До начала эксплуатации внимательно ознакомьтесь с полным текстом документа, а также всеми практическими рекомендациями по безопасности и соблюдению законодательных требований.

редупреждения

1. Этот продукт совместим только с дронами DJI FLYCART™ 100.
2. Максимальная полезная нагрузка продукта зависит от взлетной массы дрона. НЕ перегружайте систему.
3. Убедитесь, что продукт надежно закреплен, это можно подтвердить в приложении.
4. При подключении кабелей убедитесь в правильности и надежности соединения. Работайте с осторожностью, чтобы не повредить кабели.
5. Перед каждым использованием убедитесь, что крюк функционирует правильно и кабель может нормально выпускаться и наматываться.
6. Убедитесь, что кабель чистый и целый, и держите его подальше от острых предметов. Если кабель заметно изношен или треснул, немедленно свяжитесь с дилером для его замены.
7. Соблюдайте осторожность при работе во избежание травм от острых или движущихся механических частей.
8. При использовании лебедочной системы держитесь на безопасном расстоянии от дрона, чтобы избежать травм.
9. При полете без полезной нагрузки убедитесь, что кабель полностью намотан, чтобы предотвратить чрезмерное раскачивание и возможное запутывание с дронами, что может привести к инциденту с безопасностью.

Для получения дополнительной информации см. руководство пользователя DJI FlyCart 100. <https://www.dji.com/flycart-100/downloads>

Compliance Information

FCC Compliance Notice

Supplier's Declaration of Conformity
Product name: DJI FlyCart 100 Flagship Winch System
Model Number: A2EWH-100A
Responsible Party: PixelPro Imaging LLC
Responsible Party Address: 217 S VICTORY BLVD, BURBANK, CA 91502-2349
Website: www.dji.com

We, PixelPro Imaging LLC, being the responsible party, declares that the above mentioned model was tested to demonstrate complying with all applicable FCC rules and regulations.

This device complies with Part 15 of the FCC Rules. Operation is subject to the following two conditions: (1) This device may not cause harmful interference, and (2) This device must accept any interference received, including interference that may cause undesired operation.

Any changes or modifications not expressly approved by the party responsible for compliance could void the user's authority to operate the equipment.

This equipment has been tested and found to comply with the limits for a Class A digital device, pursuant to part 15 of the FCC Rules. These limits are designed to provide reasonable protection against harmful interference in a residential installation. This equipment generates, uses and can radiate radio frequency energy and, if not installed and used in accordance with the instructions, may cause harmful interference to radio communications. However, there is no guarantee that interference will not occur in a particular installation. If this equipment does cause harmful interference to radio or television reception, which can be determined by turning the equipment off and on, the user is encouraged to try to correct the interference by one or more of the following measures:

- Reorient or relocate the receiving antenna.
- Increase the separation between the equipment and receiver.
- Connect the equipment into an outlet on a circuit different from that to which the receiver is connected.
- Consult the dealer or an experienced radio/TV technician for help.

The equipment complies with FCC radiation exposure limits set forth for an uncontrolled environment. In order to avoid the possibility of exceeding the FCC radio frequency exposure limits, human proximity to the antenna shall not be less than 20cm during normal operation. This transmitter must not be co-located or operating in conjunction with any other antenna or transmitter

ISED Compliance Notice

CAN ICES-003 (A) / NMB-003(A)

This device contains licence-exempt transmitter(s)/receiver(s) that comply with Innovation, Science and Economic Development Canada's licence-exempt RSS(s). Operation is subject to the following two conditions: (1) This device may not cause interference. (2) This device must accept any interference, including interference that may cause undesired operation of the device.

L'émetteur/récepteur exempt de licence contenu dans le présent appareil est conforme aux CNR d'Innovation, Sciences et Développement économique Canada applicables aux appareils radio exempts de licence. L'exploitation est autorisée aux deux conditions suivantes: (1) L'appareil ne doit pas produire de brouillage; (2) L'appareil doit accepter tout brouillage radioélectrique subi, même si le brouillage est susceptible d'en compromettre le fonctionnement.

The equipment complies with RSS-102 radiation exposure limits set forth for an uncontrolled environment. This equipment should be installed and operated with minimum distance 20cm between the radiator and your body. This transmitter must not be co-located or operating in conjunction with any other antenna or transmitter.

Cet équipement est conforme aux limites d'exposition aux radiations CNR-102 établies pour un environnement non contrôlé. Cet équipement doit être installé et utilisé avec une distance minimale de 20 cm entre le radiateur et votre corps.

KC Compliance Notice

"해당무선설비는 운용 중 전파혼신 가능성이 있으므로 인명안전과 관련된 서비스는 할 수 없습니다."
"해당 무선설비는 운용 중 전파혼신 가능성이 있음"

Mexico Warning message

"La operación de este equipo está sujeta a las siguientes dos condiciones: (1) es posible que este equipo o dispositivo no cause interferencia perjudicial y (2) este equipo o dispositivo debe aceptar cualquier interferencia, incluyendo la que pueda causar su operación no deseada."

Brazil Warning message

Informações sobre Regulamentação.

Este equipamento está certificado e homologado pela ANATEL. Para maiores informações, consulte o site da ANATEL: www.anatel.gov.br.

Este equipamento não tem direito à proteção contra interferência prejudicial e não pode causar interferência em sistemas devidamente autorizados.

NCC Compliance Notice

取得審驗證明之低功率射頻器材，非經核准，公司、商號或使用者均不得擅自變更頻率、加大功率或變更原設計之特性及功能。低功率射頻器材之使用不得影響飛航安全及干擾合法通信；經發現有干擾現象時，應立即停用，並改善至無干擾時方得繼續使用。前述合法通信，指依電信管理法規作業之無線電通信。低功率射頻器材須忍受合法通信或工業、科學及醫療用電波輻射性電機設備之干擾。

EU & UK Compliance Notice



EU Compliance Statement: SZ DJI TECHNOLOGY CO., LTD. hereby declares that this device (DJI FlyCart 100 Flagship Winch System (A2EWH-100A)) is in compliance with the essential requirements and other relevant provisions of the Directive 2014/53/EU, Directive 2012/19/EU (WEEE), Directive 2011/65/EU (ROHS), and Regulation 1907/2006 (REACH).

A copy of the EU Declaration of Conformity is available online at www.dji.com/euro-compliance
EU contact address: DJI GmbH, Industriestrasse 12, 97618, Niederlauer, Germany

GB Compliance Statement: SZ DJI TECHNOLOGY CO., LTD. hereby declares that this device (DJI FlyCart 100 Flagship Winch System (A2EWH-100A)) is in compliance with the essential requirements and other relevant provisions of Radio Equipment Regulations 2017, the Restriction of the Use of Certain Hazardous Substances in Electrical and Electronic Equipment Regulations 2012.

A copy of the GB Declaration of Conformity and PSTI SOC are available online at www.dji.com/euro-compliance

Declaración de conformidad de la UE: SZ DJI TECHNOLOGY CO., LTD. declara por la presente que este dispositivo (DJI FlyCart 100 Flagship Winch System (A2EWH-100A)) cumple con los requisitos esenciales y demás disposiciones pertinentes de la Directiva 2014/53/UE, la Directiva 2012/19/UE (RAEE), la Directiva 2011/65/UE (RoHS) y el Reglamento 1907/2006 (REACH).

Puede obtener una copia de la Declaración de conformidad de la UE en línea en www.dji.com/euro-compliance
Dirección de contacto en la UE: DJI GmbH, Industriestrasse 12, 97618, Niederlauer, Alemania

EU-nalevingsverklaring: SZ DJI TECHNOLOGY CO., LTD. verklaart hierbij dat dit apparaat (DJI FlyCart 100 Flagship Winch System (A2EWH-100A)) voldoet aan de essentiële eisen en andere relevante bepalingen van de Richtlijn 2014/53/EU, Richtlijn 2012/19/EU (RAEE), Richtlijn 2011/65/EU (ROHS) en Verordening 1907/2006 (REACH).

Een kopie van de EU-conformiteitsverklaring is online beschikbaar op www.dji.com/euro-compliance
Contactadres EU: DJI GmbH, Industriestrasse 12, 97618, Niederlauer, Duitsland

Declaração de Conformidade da UE: A SZ DJI TECHNOLOGY CO., LTD. declara pelo presente que este dispositivo (DJI FlyCart 100

Flagship Winch System (A2EWH-100A)) está em conformidade com os requisitos essenciais e outras disposições pertinentes da Diretiva 2014/53/UE, da Diretiva 2012/19/UE (RAEE), da Diretiva 2011/65/UE (RoHS) e do Regulamento 1907/2006 (REACH). Uma cópia da Declaração de Conformidade da UE está disponível online em www.dji.com/euro-compliance
Endereço de contacto da UE: DJI GmbH, Industriestrasse 12, 97618, Niederlauer, Alemanha

Dichiarazione di conformità UE: SZ DJI TECHNOLOGY CO., LTD. dichiara che il presente dispositivo (DJI FlyCart 100 Flagship Winch System (A2EWH-100A)) è conforme ai requisiti essenziali e alle altre disposizioni pertinenti della Direttiva 2014/53/UE, Direttiva 2012/19/UE (RAEE), Direttiva 2011/65/UE (ROHS) e del Regolamento 1907/2006 (REACH).

Una copia della Dichiarazione di conformità UE è disponibile online all'indirizzo www.dji.com/euro-compliance
Indirizzo di contatto per l'UE: DJI GmbH, Industriestrasse 12, 97618, Niederlauer, Germania

Déclaration de conformité UE: SZ DJI TECHNOLOGY CO., LTD. déclare par la présente que l'appareil (DJI FlyCart 100 Flagship Winch System (A2EWH-100A)) est en conformité avec les exigences essentielles et autres dispositions pertinentes de la Directive 2014/53/UE, de la Directive 2012/19/UE (DEEE), de la Directive 2011/65/UE (ROHS) et du Règlement 1907/2006 (REACH).

Une copie de la Déclaration de conformité UE est disponible en ligne à l'adresse www.dji.com/euro-compliance
Adresse de contact UE: DJI GmbH, Industriestrasse 12, 97618, Niederlauer, Allemagne

EU-Konformitätserklärung: SZ DJI TECHNOLOGY CO., LTD. erklärt hiermit, dass dieses Gerät (DJI FlyCart 100 Flagship Winch System (A2EWH-100A)) den grundlegenden Anforderungen und anderen relevanten Bestimmungen der Richtlinie 2014/53/EU, der Richtlinie 2012/19/EU (WEEE), der Richtlinie 2011/65/EU (RoHS) und der Verordnung 1907/2006 (REACH) entspricht. Eine Kopie der EU-Konformitätserklärung ist online verfügbar unter www.dji.com/euro-compliance
EU-Kontaktadresse: DJI GmbH, Industriestrasse 12, 97618, Niederlauer, Germany

Декларация за съответствие на ЕС: с настоящото SZ DJI TECHNOLOGY CO., LTD. декларира, че това устройство (DJI FlyCart 100 Flagship Winch System (A2EWH-100A)) е в съответствие с основните изисквания и други приложения разпоредби на Директива 2014/53/ЕС, Директива 2012/19/ЕС (ОЕОЕ), Директива 2011/65/ЕС (ROHS) и Регламент 1907/2006 (REACH).

Екземпляр от Декларацията за съответствие на ЕС е достъпен онлайн на адрес www.dji.com/euro-compliance
Адрес за контакт в ЕС: DJI GmbH, Industriestrasse 12, 97618, Niederlauer, Германия

EU prohlášení o shodě: SZ DJI TECHNOLOGY CO., LTD. tímto prohlašuje, že toto zařízení (DJI FlyCart 100 Flagship Winch System (A2EWH-100A)) je v souladu se základními požadavky a dalšími příslušnými ustanoveními směrnice 2014/53/EU, směrnice 2012/19/EU (OEEZ), směrnice 2011/65/EU (ROHS) a nařízení 1907/2006 (REACH).

Kopie EU prohlášení o shodě je k dispozici online na adrese www.dji.com/euro-compliance
Kontaktní adresa v EU: DJI GmbH, Industriestrasse 12, 97618, Niederlauer, Německo

EU-oversensstemmelseserklæring: SZ DJI TECHNOLOGY CO., LTD. erklærer hermed, at denne enhed (DJI FlyCart 100 Flagship Winch System (A2EWH-100A)) er i overensstemmelse med de væsentlige krav og andre relevante bestemmelser i direktiv 2014/53/EU, direktiv 2012/19/EU (WEEE), direktiv 2011/65/EU (ROHS) og forordning 1907/2006 (REACH).

En kopi af EU-oversensstemmelseserklæringen er tilgængelig online på www.dji.com/euro-compliance
Kontaktadresse i EU: DJI GmbH, Industriestrasse 12, 97618, Niederlauer, Tyskland

Δήλωση συμμόρφωσης ΕΕ: Η SZ DJI TECHNOLOGY CO., LTD. δηλώνει ότι η παρούσα συσκευή (DJI FlyCart 100 Flagship Winch System (A2EWH-100A)) συμμορφώνεται με τις βασικές απαιτήσεις και άλλες σχετικές διατάξεις της οδηγίας 2014/53/ΕΕ, της οδηγίας 2012/19/ΕΕ (ΑΗΗΕ), της οδηγίας 2011/65/ΕΕ (ROHS) και του κανονισμού 1907/2006 (REACH).

Αντίγραφο της δήλωσης συμμόρφωσης ΕΕ είναι διαθέσιμο στο διαδικτυο στη διεύθυνση www.dji.com/euro-compliance
Διεύθυνση επικοινωνίας ΕΕ: DJI GmbH, Industriestrasse 12, 97618, Niederlauer, Γερμανία

Europa Liidu vastavuskiinnitus: SZ DJI TECHNOLOGY CO., LTD. kinnitab käesolevaga, et seade (DJI FlyCart 100 Flagship Winch System (A2EWH-100A)) vastab direktiivi 2014/53/EL, direktiivi 2012/19/EL (WEEE), direktiivi 2011/65/EL (ROHS) ja määruse 1907/2006 (REACH) põhinõuetele ja muudele asjakohastele sätetele.

Euroopa Liidu vastavusdeklaratsioon on saadaval järgmisel aadressil: www.dji.com/euro-compliance
Euroopa Liidu kontaktaadress: DJI GmbH, Industriestrasse 12, 97618, Niederlauer, Saksamaa

ES atitikties deklaracija: „SZ DJI TECHNOLOGY CO., LTD.“ patvirtina, kad prietaisas (DJI FlyCart 100 Flagship Winch System (A2EWH-100A)) atitinka esminius reikalavimus bei kitas susijusias nuostatas, kurios nurodytos Direktyvoje 2014/53/ES, Direktyvoje 2012/19/ES (EĖA), Direktyvoje 2011/65/ES (ROHS) ir Reglamente 1907/2006 (REACH).

ES atitikties deklaracijos kopija pateikta adresu www.dji.com/euro-compliance
ES adresas ryšiams: „DJI GmbH“, Industriestrasse 12, 97618, Niederlauer, Vokietija

ES atbilstības paziņojums: SZ DJI TECHNOLOGY CO., LTD. ar šo paziņo, ka šī ierīce (DJI FlyCart 100 Flagship Winch System (A2EWH-100A)) atbilst Direktīvas 2014/53/ES, Direktīvas 2012/19/ES (EĖA), Direktīvas 2011/65/ES (RoHS) un Regulas 1907/2006 (REACH) būtiskajām prasībām ar citiem ar to saistītajiem

noteikumiem.

ES atbilstības deklarācijas kopija pieejama tiešsaistē vietnē www.dji.com/euro-compliance
ES kontaktdrešs: DJI GmbH, Industriestrasse 12, 97618, Niederlauer, Vācija

EU-vaatimustenmukaisuslausunto: SZ DJI TECHNOLOGY CO., LTD. vakuuttaa täten, että tämä laite (DJI FlyCart 100 Flagship Winch System (A2EWH-100A)) on direktiivien 2014/53/EU, direktiivien 2012/19/EU (WEEE) olennaisten vaatimusten ja muiden asiaankuuluvien määräysten mukainen, direktiivi 2011/65/EU (ROHS) ja asetus 1907/2006 (REACH).
Kopio EU-vaatimustenmukaisuusvakuutuksesta on saatavilla verkossa osoitteessa www.dji.com/euro-compliance
EU-yhteysosoite: DJI GmbH, Industriestrasse 12, 97618, Niederlauer, Saksa

Ráiteas Comhlíonta AE: Dearbhaíonn SZ DJI TECHNOLOGY CO., LTD. go bhfuil an gléas seo (DJI FlyCart 100 Flagship Winch System (A2EWH-100A)) i gcomhréir le ceanglais fhíor-riachtanacha agus fórlacha ábhartha eile de 2014/53/AE, Threoir 2012/19/AE (WEEE), Threoir 2011/65/AE (ROHS), agus Rialachán 1907/2006 (REACH).
Tá cóip de Dhearbhú Comhréirachta an AE ar fáil ar líne ag www.dji.com/euro-compliance
Seoladh teagmhála an AE: DJI GmbH, Tionscal 12, 97618, Niederlauer, An Ghearmáin

UE Dikarajazzjoni ta' Konformità: SZ DJI TECHNOLOGY CO., LTD. b'dan tididkijara li dan il-mudell tal-apparat (DJI FlyCart 100 Flagship Winch System (A2EWH-100A)) huwa konformi mar- rekwiżiti essenzjali u dispozizzjonijiet oħra rilevanti tad-Direttiva 2014/53/UE, Direttiva 2012/19/UE (WEEE), Direttiva 2011/65/UE (ROHS), u Regolament 1907/2006 (REACH).
Kopja tad-Dikarajazzjoni ta' Konformità UE hija disponibbli onlajn www.dji.com/euro-compliance
Indirizz ta' kuntant UE: DJI GmbH, Industriestrasse 12, 97618, Niederlauer, Germany

Declarație de conformitate UE: SZ DJI TECHNOLOGY CO., LTD. declară prin prezenta că acest dispozitiv (DJI FlyCart 100 Flagship Winch System (A2EWH-100A)) este în conformitate cu cerințele esențiale și alte dispoziii relevante ale Directivei 2014/53/UE, Directivei 2012/19/UE (DEEE), Directivei 2011/65/UE (ROHS) și Regulamentului 1907/2006 (REACH).
O copie a Declarației de conformitate UE este disponibilă online la www.dji.com/euro-compliance
Adresă de contact UE: DJI GmbH, Industriestrasse 12, 97618, Niederlauer, Germania

Izjava EU o skladnosti: Družba SZ DJI TECHNOLOGY CO., LTD. s tem izjavlja, da je ta naprava (DJI FlyCart 100 Flagship Winch System (A2EWH-100A)) skladna z bistvenimi zahtevami in drugimi ustreznimi določbami Direktive 2014/53/EU, Direktive 2012/19/EU (WEEE), Direktive 2011/65/EU (ROHS) in Uredbe 1907/2006 (REACH).
Kopija izjave EU o skladnosti je na voljo na spletni povezavi www.dji.com/euro-compliance
Kontaktni naslov v EU: DJI GmbH, Industriestrasse 12, 97618, Niederlauer, Nemčija

EU izjava o uskladenosti: SZ DJI TECHNOLOGY CO., LTD. ovime izjavljuje da je ovaj uređaj (DJI FlyCart 100 Flagship Winch System (A2EWH-100A)) sukladan osnovnim zahtjevima i drugim relevantnim odredbama Direktive 2014/53/EU, Direktive 2012/19/EU (OEEO), Direktive 2011/65/EU (ROHS) i Uredbe 1907/2006 (REACH).
Kopija EU Izjave o uskladenosti dostupna je na mreži na web-mjestu www.dji.com/euro-compliance
Adresa za kontakt u EU-u: DJI GmbH, Industriestrasse 12, 97618, Niederlauer, Njemačka

Vyhľadanie o zhode s predpismi EÚ: Spoločnosť SZ DJI TECHNOLOGY CO., LTD. týmto vyhlasuje, že toto zariadenie (DJI FlyCart 100 Flagship Winch System (A2EWH-100A)) je v súlade so základnými požiadavkami a ďalšími príslušnými ustanoveniami smernice 2014/53/EÚ, smernice 2012/19/EÚ (OEEZ), smernice 2011/65/EÚ (ROHS) a nariadenia 1907/2006 (REACH).
Kópia Vyhľadania o zhode pre EÚ je k dispozícii online na lokalite www.dji.com/euro-compliance
Kontaktná adresa v EÚ: DJI GmbH, Industriestrasse 12, 97618, Niederlauer, Nemecko

Deklaracja zgodności UE: Firma SZ DJI TECHNOLOGY CO., LTD. niniejszym deklaruje, że urządzenie (DJI FlyCart 100 Flagship Winch System (A2EWH-100A)) jest zgodne z zasadniczymi wymogami i innymi stosownymi przepisami Dyrektywy 2014/53/UE, Dyrektywy 2012/19/UE (WEEE), Dyrektywy 2011/65/UE (ROHS), Rozporządzenia 1907/2006 (REACH).
Kopia Deklaracji zgodności UE jest dostępna pod adresem internetowym www.dji.com/euro-compliance
Adres kontaktowy UE: DJI GmbH, Industriestrasse 12, 97618, Niederlauer, Niemcy

EU megfelelősségi nyilatkozat: Az SZ DJI TECHNOLOGY CO., LTD. ezenel nyilatkozik, hogy az eszköz (DJI FlyCart 100 Flagship Winch System (A2EWH-100A)) megfelel a következők alapvető követelményeinek és más vonatkozó előírásainak: a 2014/53/EU irányelv, a 2012/19/EU irányelv (WEEE), a 2011/65/EU irányelv (ROHS) és az 1907/2006-os rendelet (REACH).
Az EU Megfelelősségi Nyilatkozat egy példányát elérhető a következő címen: www.dji.com/euro-compliance
Kapcsolattartási cím az EU-ben: DJI GmbH, Industriestrasse 12, 97618, Niederlauer, Németország

EU-försäkran om överensstämmelse: SZ DJI TECHNOLOGY CO., LTD. intygar härmed att denna enhet (DJI FlyCart 100 Flagship Winch System (A2EWH-100A)) är i överensstämmelse med de väsentliga kraven och andra relevanta bestämmelser i Direktiv 2014/53/EU, Direktiv 2012/19/EU (WEEE), Direktiv 2011/65/EU (ROHS) och Föredning 1907/2006 (REACH).
En kopia av EU-försäkran om överensstämmelse finns online på www.dji.com/euro-compliance
Kontaktadress för EU: DJI GmbH, Industriestrasse 12, 97618, Niederlauer, Germany

Samrámsnýfyrýsing ESB: SZ DJI TECHNOLOGY CO., LTD.

Işys því hér með yfir að tæki (DJI FlyCart 100 Flagship Winch System (A2EWH-100A)) og í samræmi við grunnkröfur og önnur viðeigandi ákvæði frv tilskipun 2014/53/ESB, tilskipun 2012/19/ESB (WEEE), tilskipun 2011/65/ESB (ROHS), og reglugerð 1907/2006 (REACH).

Afrit af samrámsnýfyrýsingu ESB er aðgengilegt á netinu á www.dji.com/euro-compliance
ESB tengiliður heimilisfang: DJI GmbH, Industriestrasse 12, 97618, Niederlauer, Þýskalaland

AB Uygunluk Beyanı: SZ DJI TECHNOLOGY CO., LTD., bu cihazın (DJI FlyCart 100 Flagship Winch System (A2EWH-100A)) Direktif 2014/53/AB, Direktif 2012/19/AB (WEEE), Direktif 2011/65/AB (ROHS) ve Yönetmelik 1907/2006 (REACH) temel gerekliliklerini yani sıra diğer ilgili hükümlerle de uyumlu olduğunu beyan eder.

AB Uygunluk Beyanı'nın bir kopyasını çevrimiçi olarak www.dji.com/euro-compliance adresinden bulabilirsiniz
AB iletişim adresi: DJI GmbH, Industriestrasse 12, 97618, Niederlauer, Almanya

Environmentally friendly disposal



Old electrical appliances must not be disposed of together with the residual waste, but have to be disposed of separately. The disposal at the communal collecting point via private persons is for free. The owner of old appliances is responsible to bring the appliances to these collecting points or to similar collection points. With this little personal effort, you contribute to recycle valuable raw materials and the treatment of toxic substances.

Umweltfreundliche Entsorgung

Dies ist das Symbol für die getrennte Sammlung von Elektro- und Elektronikgeräten. Elektroaltgeräte dürfen nicht zusammen mit dem Restmüll entsorgt werden (einschließlich Batterien, Akkus und Lampen), sondern müssen separat entsorgt werden. Die Entsorgung an der kommunalen Sammelstelle durch Privatpersonen oder an den von Händlern oder Herstellern eingerichteten Sammelstellen ist kostenlos. Der Besitzer von Altgeräten ist dafür verantwortlich, die persönlichen oder vertraulichen Daten auf den zu entsorgenden Altgeräten zu löschen und die Geräte zu diesen oder ähnlichen Sammelstellen zu bringen. Die Händler sind verpflichtet, Elektroaltgeräte für dich kostenlos zurückzunehmen. Durch diesen geringen Aufwand kannst du zur Wiederverwertung von wertvollen Rohmaterialien beitragen und dafür sorgen, dass umweltschädliche und giftige Substanzen ordnungsgemäß unschädlich gemacht werden.

Tratamiento de residuos responsable con el medio ambiente
Los aparatos eléctricos viejos no pueden desecharse junto con los residuos orgánicos, sino que deben ser desechados por separado. Existen puntos limpios donde los ciudadanos pueden dejar estos aparatos gratis. El propietario de los aparatos viejos es responsable de llevarlos a estos puntos limpios o similares puntos de recogida. Con este pequeño esfuerzo estás contribuyendo a reciclar valiosas materias primas y al tratamiento de residuos tóxicos.

Mise au rebut écologique

Les appareils électriques usagés ne doivent pas être éliminés avec les déchets résiduels. Ils doivent être éliminés séparément. La mise au rebut au point de collecte municipal par l'intermédiaire de particuliers est gratuite. L'incombe au propriétaire des appareils usagés de les apporter à ces points de collecte ou à des points de collecte similaires. Avec ce petit effort personnel, vous contribuez au recyclage de matières premières précieuses et au traitement des substances toxiques.

Smaltimento ecologico

I vecchi dispositivi elettrici non devono essere smaltiti insieme ai rifiuti residui, ma devono essere smaltiti separatamente. Lo smaltimento da parte di soggetti privati presso i punti di raccolta pubblici è gratis. È responsabilità del proprietario dei vecchi dispositivi portarli presso tali punti di raccolta o punti di raccolta analoghi. Grazie a questo piccolo impegno personale contribuirete al riciclo di materie prime preziose e al corretto trattamento di sostanze tossiche.

Milieuvriendelijk afvoeren

Oude elektrische apparaten mogen niet worden weggegooid samen met het restafval, maar moeten afzonderlijk worden afgevoerd. Afvoeren via het gemeentelijke inzamelpunt is gratis voor particulieren. De eigenaar van oude toestellen is verantwoordelijk voor het inleveren van de apparaten op deze of vergelijkbare inzamelpunten. Met deze kleine persoonlijke inspanning lever je een bijdrage aan de recycling van waardevolle grondstoffen en de verwerking van giftige stoffen.

Eliminación ecológica

Os aparelhos elétricos antigos não podem ser eliminados juntamente com os materiais residuais. Têm de ser eliminados separadamente. A eliminação no ponto de recolha público através de entidades particulares é gratuita. É da responsabilidade do proprietário de aparelhos antigos levá-los a estes pontos de recolha ou a pontos de recolha semelhantes. Com este pequeno esforço pessoal, contribui para a reciclagem de matérias-primas úteis e para o tratamento de substâncias tóxicas.

Изхвърляне с оглед опазване на околната среда

Старите електрически уреди не трябва да се изхвърлят заедно с битовите отпадъци, а отделно. Изхвърлянето в общинския пункт за събиране на отпадъци от частни лица е безплатно. Собственикът на старите уреди е отговорен за пренасянето на уредите до тези или до подобни събирателни пунктове. С това малко собствено усилие допринасяте за рециклирането на ценни суровини и за обработката на токсични вещества.

Ekologicky Setrná likvidace

Stará elektrická zařízení nesmějí být likvidována spolu se zbytkovým odpadem, ale musí být likvidována samostatně. Likvidace na komunálních sběrných místech prostřednictvím soukromých osob je bezplatná. Vlastník starých zařízení odpovídá za to, že je donese do těchto sběrných míst nebo na obdobná sběrná místa. Tímto můžete přispět k recyklaci

hodnotných surovin a zpracování toxických látek.

Miljøvenlig bortskaffelse

Gamle elektriske apparater må ikke bortskaffes sammen med restaffald, men skal bortskaffes separat. Bortskaffelse på et fælles indsamlingssted er gratis for privatpersoner. Ejere af gamle apparater er ansvarlige for at bringe apparater hen til disse indsamlingssteder eller til lignende indsamlingssteder. Med denne lille personlige indsats bidrager du til genanvendelse af værdifulde råvarer og behandlingen af giftige stoffer.

Απορριψη φιλική προς το περιβάλλον

Οι παλιές ηλεκτρικές συσκευές δεν πρέπει να απορριπτόνται μαζί με τα υπολειμματικά απόβλητα, αλλά ξεχωριστά. Η απορριψη στο δημοτικό σημείο συλλογής μέσω ειδικών γίνετα χωρίς χρέωση. Ο κάτοχος παλιών συσκευών είναι υπεύθυνος για τη μεταφορά των συσκευών σε αυτό ή παρόμοια σημεία συλλογής. Μέσω της ατομικής σας προσπάθειας, συμβάλλετε στην ανακύκλωση πολύτιμων πρώτων υλών και την επεξεργασία των τοξικών υασιών.

Keskonnasäästlik kasutusel kõrvaldamine

Vanu elektriseadmeid ei tohi ära visata koos olmejäätmetega, vaid tuleb koguda ja kasutusel kõrvaldada eraldi. Kohaliku omavalitsuse elektroonikaromude kogumispunktid on äraandmine eraisikutele tasuta. Vanade seadmete sellistesse või sarnastesse kogumispunktidesse toimetamise eest vastutavad seadmete omanikud. Selle väikesel isikliku panusega aitate kaasa väärtusliku toorme ringlussevõtule ja kõrgiste ainete töötlemisele.

Utilizavimas nekenkiant aplinkai

Senai elektrinių prietaisų nelaisai išmesti kartu su buitiniemis atliekomis; juos būtina utiulizuoti atskirai. Tokių prietaisų utilizavimas per komunalinius atliekų surinkimo punktus yra nemokamas. Elektrinių prietaisų savininkai utiulizuojamus prietaisus privalo priduoti į atitinkamus arba analogiškus atliekų surinkimo punktus. Tokiu būdu, įdėdami nedaug pastangų, prisidėsite prie vertingų medžiagų perdavimo ir aplinkos apsaugojimo nuo toksiinių medžiagų.

Videi draudzīga atkritumu likvidēšana

Vecas elektriskās ierīces nedrīkst likvidēt kopā ar pārējiem atkritumiem, bet tās jālikvidē atsevišķi. Privatpersonām atkritumu likvidēšana komunālajā savākšanas punktā ir bez maksas. Veco ierīču īpašnieks ir atbildīgs par ierīču nogādāšanu savākšanas punktos vai līdzīgos savākšanas punktos. Ar šīm nelielām personiskajām pūēm jūs veicināt vērtīgu izejmateriālu pārstrādi un toksisko vielu atgrādi.

Hävittäminen ympäristöstävällisesti

Vanhjoja sähkölaitteita ei saa hävittää kaatopaikkajätteen mukana, vaan ne on hävittävä erikseen. Kunnalliseen keräyspisteeseen vieminen on yksityishenkilöille ilmaista. Vanhjojen laitteiden omistaja vastaa laitteiden toimittamisesta kyseisiin keräyspisteisiin tai vastaaviin. Tällä vähäisellä henkilökohtaisella vaivalla edistät omalta osaltasi arvokkaiden raaka-aineden kierrätystä ja myrkyllisten aineden käsittelyä.

Dúscarait neamhdhóbhálach don chomhshaoil

Níor cheart seanghléasanna leictreacha a dhíúscairt leis an dramhall iarmharach, ach caithfead iad a chur de lámh arís sin féin. Tá an dúscarait ag an ionad bailiúcháin pobail ag daoine príobháideacha saor in aisce. Tá freagracht ar úinéir seanghléasanna na gléasanna a thabhairt chuig na hionaid bhailiúcháin sin nó chuig ionaid bhailiúcháin den chineál céanna. Le hiarracht bheag phearsanta mar sin, cuidíonn tú le hamhábhair luachmhara a athchúrsáil agus le bainteach tionsaíneacha a chóireáil

Rimi li jirrispetta l-ambjent

L-apparat elettriku qadim ma għandux jintrema flimkien ma' skart residwu, iżda għandu jintrema b'mod separat. Ir-rimi fil-post tal-għbir komunalni minn persuni privati huwa b'xejn. Is-sit ta' apparat qadim huwa responsabbli biex iġib l-apparat f'dawn il-postijiet tal-għbir jew f'postijiet tal-għbir simili. B'dan l-isforz personali zgħir, inti tikkontribwixxi għar-riċiklaġġ ta' materja prima preżjuża u għat-trattament ta' sustanzi tossiċi.

Eliminarea ecologică

Apparatele electrice vechi nu trebuie aruncate odată cu deșeurile reziduale, ci trebuie eliminate separat. Eliminarea în cadrul

punctului de colectare local de către persoane fizice este gratuită. Proprietarii de aparate vechi sunt responsabili pentru transportul acestora la respectivele puncte de colectare sau la alte puncte de colectare similare. Prin acest efort personal ne semnificativ, puteți contribui la reciclarea materiilor prime valoroase și la tratarea substanțelor toxice.

Okolju prijazno odlaganje

Starih električnih aparatov ne smete odvreči skupaj z ostanki odpadkov, temveč ločeno. Odlaganje na komunalnem zbirnem mestu je za fizične osebe brezplačno. Lastnik starih naprav je odgovoren, da jih pripelje do teh ali podobnih zbirnih mest. S tako malo osebnega truda prispevate k recikliranju dragocenih surovin in obdelavi strupenih snovi.

Ekološko odlaganje

Stari električni uređaji ne smiju se odlagati zajedno s kućnim otpadom, već ih treba odlagati odvojeno. Odlaganje na komunalnom sabirnom mjestu od strane privatnih osoba je besplatno. Vlasnik starih uređaja dužan je donijeti uređaje do tih sabirnih mjesta ili sličnih zbirnih mjesta. Ovim malim osobnim naporom doprinosite recikliranju vrijednih sirovina i pravilnoj obradi otrovnih tvari.

Ekologická likvidácia

Staré elektrosprostredie sa nesmú likvidovať spolu so zvyškovým odpadom, ale musia sa zlikvidovať samostatne. Likvidácia v komunálnom zbernom mieste prostredníctvom súkromných osôb je bezplatná. Majiteľ starých spotrebičov je zodpovedný za prinesenie spotrebičov na tieto zberné miesta alebo na podobné zberné miesta. Týmto malým osobným úsilím prispievate k recyklovaniu cenných surovín a spracovaniu toxických látok

Utilizacja przyjazna dla środowiska

Nie można usuwać starych urządzeń elektrycznych wraz z pozostałymi odpadami. Wymagają one oddzielnej utylizacji. Utylizacja przez osoby prywatne w punkcie zbiórki odpadów komunalnych jest darmowa. Właściciele starych urządzeń nie odpowiedzialny za dostarczenie ich do takich lub podobnych punktów zbiórki. Zadając sobie tak niewielki trud, przyczyniasz się do recyklingu cennych surowców i odpowiedniego postępowania z substancjami toksycznymi.

Környezetbarát hulladékkezelés

A régi elektromos készülékeket nem szabad a nem szelektíven gyűjtött hulladékkal együtt kidobni, hanem a hulladékkezelésüket elkülönítve kell végezni. A közösségi gyűjtőpontokon a magánszemélyek ingyenesen leadhatják ezeket. A régi készülékek tulajdonosai felelnek azért, hogy a készülékeket ezekre a gyűjtőpontokra, vagy más gyűjtőpontokra elhozzák. Ezzel a kis személyes erőfeszítéssel Ön is hozzájárul az értékes nyersanyagok újrahasznosításához és a mérgező anyagok kezeléséhez.

Miljøvenlig hantering av avfall

Gamla elektriska apparater får inte kasseras tillsammans med restavfallet utan måste kasseras separat. Kassering på den lokala insamlingsplatsen för privatpersoner är gratis. Ägaren av gamla apparater ansvarar för att ta apparaterna till dessa insamlingsplatser eller till liknande insamlingsplatser. Med denna lilla personliga insats bidrar du till återvinning av värdefulla råvaror och hantering av giftiga ämnen.

Umhverfisvæn förgun

Ekki má farga gömlum raftækjum með úrgangsgleifum, heldur þarf að farga þeim sérstaklega. Förgun á almennum söfnunarsvæðum er ókeypis fyrir einstaklinga. Eigandi gamalla tækja ber ábyrgð á að koma með tækin á þessa söfnunarsæði eða á svipaða söfnunarsæði. Með þessu líta persónulega átaki stuðlar þú að endurnivnsnu læmtra hrafna og meðferð eitrufræna.

Cevre dostu bertaraf

Eski elektrikli cihazlar, diğer atıklarla birlikte bertaraf edilmemeli, ayrıca atılmalıdır. Özel kişiler aracılığıyla genel toplama noktasına bertaraf işlemleri ücretsiz olarak yapılmaktadır. Eski cihazların sahibi, cihazları bu toplama noktalarına veya benzer toplama noktalarına getirmek sorumludur. Bu işi miktardaki kişisel çabaları, değerli ham maddelerin geri dönüştürülmesine ve toksik maddelerin işleme alınmasına katkıda bulunmuş olursunuz.



FR Cet appareil et ses accessoires se recyclent

À DÉPOSER EN MAGASIN

À DÉPOSER EN DÉCHÈTERIE

OU

Points de collecte sur www.quefairedemesdechets.fr

部件名称	有害物质									
	铅 (Pb)	汞 (Hg)	镉 (Cd)	六价铬 (Cr(VI))	多溴联苯 (PBB)	多溴二苯醚 (PBDE)	邻苯二甲酸二正丁酯 (DBP)	邻苯二甲酸二异丁酯 (DIBP)	邻苯二甲酸丁基苄酯 (BBP)	邻苯二甲酸二(2-乙基)己酯 (DEHP)
线路板	×	○	○	○	○	○	○	○	○	○
外壳	×	○	○	○	○	○	○	○	○	○
液晶屏 (如有)	×	○	○	○	○	○	○	○	○	○
金属部件 (铜合金)	×	○	○	○	○	○	○	○	○	○
内部线材	×	○	○	○	○	○	○	○	○	○
其他配件	×	○	○	○	○	○	○	○	○	○

本表格依据 SJ/T 11364 的规定编制。

○: 表示该有害物质在该部件所有均质材料中的含量均在 GB/T 26572 规定的限量要求以下。

×: 表示该有害物质至少在该部件的某一均质材料中的含量超出 GB/T 26572 规定的限量要求。(产品符合欧盟 ROHS 指令环保要求)